

Bluetooth®

▼ Bluetooth®

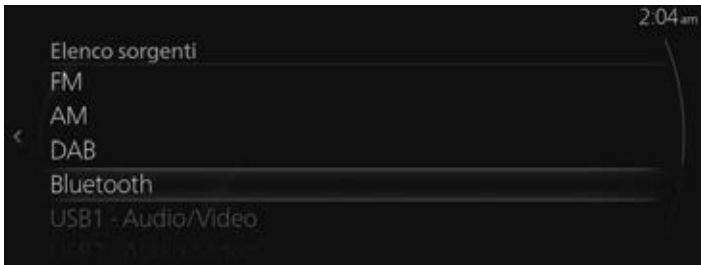
Per riprodurre musica o note vocali salvate in un dispositivo audio Bluetooth® sul display centrale, commutare al modo audio Bluetooth®. Prima di utilizzare il dispositivo audio Bluetooth®, bisogna registrarlo in MZD Connect.

Vedi Impostazioni connettività a pagina 7-17.

1. Accendere l'unità audio Bluetooth®.
2. Selezionare "Intrattenimento" sulla schermata iniziale.




3. Selezionare "Bluetooth" sulla schermata Elenco sorgenti.

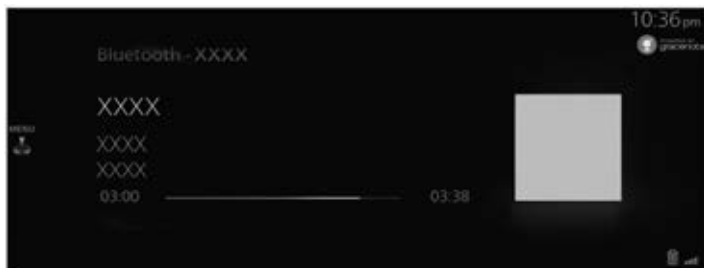


NOTA



Se al momento è in riproduzione un contenuto, selezionare "Intrattenimento" per visualizzare il contenuto sulla schermata di riproduzione.

Mentre è visualizzata la schermata di riproduzione, premere  sull'interruttore di comando generale per visualizzare la schermata Elenco sorgenti.


4. Viene visualizzata la schermata di riproduzione.



Ruotare  per visualizzare Riproduzione playlist.

Quando viene visualizzato  ^{MENU}, si può visualizzare il menù premendo .

NOTA

- Se la schermata dell'applicazione non viene visualizzata sul dispositivo, la riproduzione audio Bluetooth® su MZD Connect potrebbe non avvenire.
- Se il dispositivo audio Bluetooth® non avvia la riproduzione, è necessario avviarla manualmente.
Selezionare "Comandi riproduzione" dal menù audio Bluetooth®, quindi selezionare .
- Se si passa dal modo audio Bluetooth® ad un altro modo (ad esempio modo radio), la riproduzione dal dispositivo audio Bluetooth® si arresta.

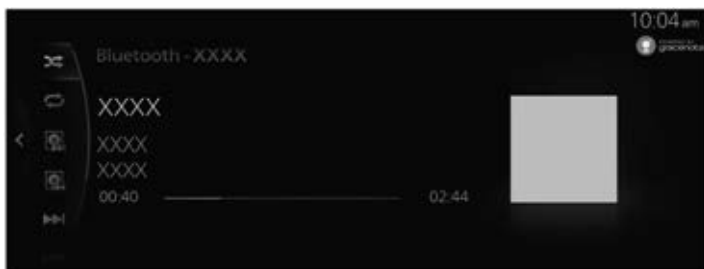
Menù audio Bluetooth®














Menu	Spiegazione
Elenco sorgenti	Visualizza la schermata Elenco sorgenti. Si può commutare la sorgente audio.
Cartelle	Visualizza il primo livello di cartella/file. Selezionare la cartella per visualizzare i file che contiene. Una volta selezionato il file che si desidera ascoltare, la riproduzione ha inizio.

Menu	Spiegazione
Comandi riproduzione	Visualizza lo schermo di comando (icona) sullo schermo di riproduzione. Per il metodo di funzionamento di ciascuna icona, fare riferimento a Come utilizzare lo schermo di comando (icona).
Imp. Bluetooth	È possibile modificare le impostazioni Bluetooth®. Vedi Impostazioni connettività a pagina 7-17.
Impostazioni audio	Regola la qualità del suono. Vedi Impostazioni suono a pagina 7-7.





Come utilizzare lo schermo di comando (icona)



Ruotare  per selezionare l'icona che si desidera aprire.

	Icona	Spiegazione
		Riproduce i brani inclusi nella cartella attualmente selezionata in ordine casuale.
		Riproduce tutti i brani in ordine casuale.
		Annulla la riproduzione casuale.
		Ripete la riproduzione del brano attualmente riprodotto.
		Riproduce ripetutamente il brano incluso nella cartella attualmente selezionata.
		Annulla la riproduzione ripetuta.
		Avanza portandosi all'inizio dell'album successivo.
		Ritorna all'inizio dell'album precedente.

Intrattenimento

Icona	Spiegazione
	Avanza portandosi all'inizio del brano successivo. Premere e tenere premuto per avanzare velocemente. Rilasciare per arrestare.
	Ritorna all'inizio del brano precedente. Premere e tenere premuto per riavvolgere velocemente. Rilasciare per arrestare.
	(Quando selezionato durante la pausa) Riprende la riproduzione.
	(Quando selezionato durante la riproduzione) Sospende la riproduzione.

NOTA

Alcune delle icone potrebbero non essere visualizzate a seconda del dispositivo audio Bluetooth® da collegare.

Visualizzazione delle informazioni del dispositivo audio Bluetooth®

Quando è collegato un dispositivo audio Bluetooth®, nel display vengono visualizzate le informazioni indicate di seguito.

Informazioni		AVRCP Versione inferiore a 1.3	AVRCP Versione 1.3	AVRCP Versione 1.4 o superiore
Informazioni sulla playlist	Elenco titoli brani	—	—	X
	Nome file	—	—	X
	Tipo di cartella (ad esempio artista, album, genere)	—	—	X
Informazioni sulla playlist	Titolo brano	—	X	X
	Titolo album	—	X	X
	Nome artista	—	X	X
	Tempo di riproduzione	X	X	X

X: Visualizzato

—: Non visualizzato

NOTA

Alcune informazioni potrebbero non essere visualizzate a seconda del dispositivo.